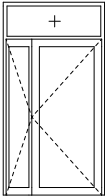
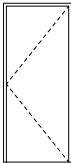
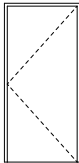
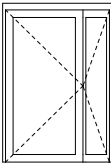

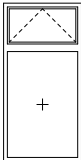


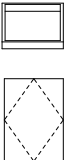


Zestawienie stolarki drzwiowej zewnętrznej

Oznaczenie	Dz1	Dw1	Dw2	Dw3
Schemat (widok od zewnątrz)				
Wymiary w świetle muru	S 134 H 255	90 210	100 210	145 210
Wymiary w świetle ościeżnicy	Sz 90 (120) Hz 200	80 200	90 200	90 (120) 200
Ilość	1P	1P	1P	1L
Uwagi	skrzydło czynne szer. min. 90 cm			- skrzydło czynne szer. min. 90 cm - istniejące drzwi do wymiany

Zestawienie stolarki okiennej

Oznaczenie	O1	O2	O3	O4	OD1
Schemat (widok od zewnątrz)					
Wymiary zewnętrzne ościeżnicy	Sz Hz				
Wymiary w świetle muru	S 120 H 120	103 209	86 168	116 168	78 118
Ilość	2	1	4	2	10
Uwagi		istniejące okno do wymiany	istniejące okno do wymiany	istniejące okno do wymiany	okno dachowe

Uwaga!
Stolarkę okienną i drzwiową należy wykonać na indywidualne zamówienie. Wszelkie wymiary otworów należy sprawdzić na budowie przed dokonaniem zamówienia.
Stolarka zewnętrzna powinna spełniać aktualne wymagania WT odnośnie wartości współczynnika przenikania ciepła U_{max} .

Nazwa obiektu budowlanego: Przebudowa budynku i rozbudowa o windę zewnętrzną w ramach zadania "Dostosowanie budynków PZDW do zapewnienia dostępności osobom ze szczególnymi potrzebami", budowa zewnętrznej instalacji kanalizacji deszczowej, zewnętrznej instalacji energii elektrycznej		
Adres obiektu: dz.ew. nr. 253/3 i 253/4, obr. Nieglowice, gm. M. Jasło	Nazwa inwestora: Podkarpacki Zarząd Dróg Wojewódzkich ul. T. Boya-Żeleńskiego 19A, 35-105 Rzeszów	
Branża: Architektura	Nazwa rysunku: Zestawienie stolarki	
Projektant: mgr inż. arch. Michał Włodzik Upr. bud. w specj. archit. Rz/A-13/11	podpis:	
	Skala: 1:100	Data: 10.2025 Nr Rys: A.9